



Podręcznik użytkownika Systemu Statystyki w Ochronie Zdrowia

**Użytkownik z jednostki
sprawozdawczej**

Spis treści

WSTĘP.....	3
1. DOSTĘP DO SYSTEMU.....	3
2. REJESTRACJA W SYSTEMIE.....	3
3. LOGOWANIE I OBSŁUGA SPRAWOZDAŃ.....	5
3.1. SPRAWOZDANIA OCZEKUJĄCE NA UZUPEŁNIENIE.....	6
3.2. OBSŁUGA SPRAWOZDAŃ – SPRAWOZDANIA DO OCZEKUJĄCE NAWERYFIKACJĘ.....	8
3.3. OBSŁUGA SPRAWOZDAŃ – SPRAWOZDANIA ZWRÓCONE DO KOREKTY.....	8
3.4. OBSŁUGA SPRAWOZDAŃ – SPRAWOZDANIA ZAAKCEPTOWANE.....	8
4. WYLOGOWANIE Z SYSTEMU.....	9



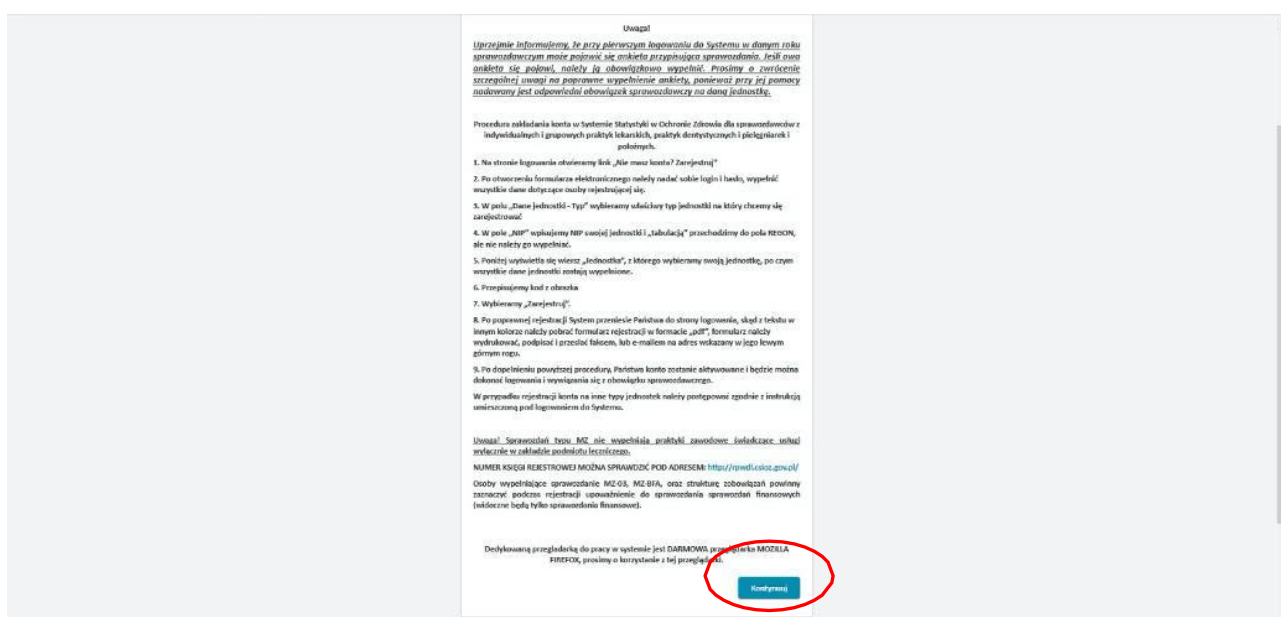
Wstęp

Niniejsza instrukcja dedykowana jest użytkownikom Systemu Statystyki w Ochronie Zdrowia (SSOZ), pełniącym rolę sprawozdawców. Instrukcja zawiera informacje na temat dostępu do SSOZ, obsługi sprawozdawczości.

1. Dostęp do Systemu

Sprawozdania statystyczne z zakresu ochrony zdrowia dostępne są w **Systemie Statystyki w Ochronie Zdrowia (SSOZ)**. W celu wypełnienia sprawozdań należy uruchomić przeglądarkę internetową (dedykowaną przeglądarką do pracy w systemie jest **MOZILLA FIREFOX**) i wpisać w pasku adresu <https://ssoz.ezdrowie.gov.pl>

Po wyświetleniu strony głównej należy kliknąć przycisk „Kontynuuj” aby przejść do strony logowania.



2. Rejestracja w Systemie.

Celem uzupełnienia sprawozdań w systemie konieczne jest posiadanie w nim konta użytkownika. Założenie konta odbywa się w następujący sposób:

- 1) Na stronie logowania należy kliknąć komunikat „**Nie masz konta? Zarejestruj**”.



- 2) System przenosi nas do strony rejestracji, na której należy wypełnić pola dotyczące użytkownika i jednostki.

Rejestracja w serwisie SSOZ

DANE PODSTAWOWE

Login

Hasło

Powtórz hasło

Imię

Nazwisko

E-mail

Telefon

Dopuszczalny format: (xx) xxx xx xx lub xxx xxx xxx

- 3) Po wypełnieniu pól dotyczących danych użytkownika przechodzimy do danych jednostki (zaleca się używanie tabulatora do zmiany pól):
- należy wybrać typ jednostki właściwy dla Państwa np.: Podmiot leczniczy, Praktyka Lekarska Indywidualna i Grupowa, Praktyka Pielęgniarki i Położnej, itp.,
 - wpisać w odpowiednie dostępne pole dane dotyczące Państwa jednostki: NIP, lub REGON, lub NR KSIĘGI REJESTROWEJ,
 - w przypadku praktyk lekarskich/pielęgniarek położnych należy posługiwać się tylko numerem NIP, lub NUMER KSIĘGI REJESTROWEJ
 - z wiersza jednostka wybrać swoją jednostkę, wszystkie pola dotyczące jednostki zostaną wypełnione automatycznie,

E-mail

Telefon

Dopuszczalny format: (xx) xxx xx xx lub xxx xxx xxx

DANE JEDNOSTKI

Typ

Podmiot leczniczy

NIP

REGON

Numer księgi rejestrowej

Jednostka

Nazwa

Teryt

Ulica

Nr Budynku

Nr Lokalu

Infokontakt

Kod pocztowy

Telefon

Fax

E-mail

Strona WWW

Data rozpoczęcia działalności

Użytkownik posiada upoważnienie do sprawozdań finansowych


- pole Użytkownik posiada upoważnienie do sprawozdań finansowych powinny zaznaczyć tylko te osoby, które będą wypełniać sprawozdania finansowe,
- następnie należy przepisać kod z obrazka i kliknąć „Zarejestruj”,

E-mail

Strona WWW

Data rozpoczęcia działalności
 RRRR-MM-DD

Użytkownik posiada upoważnienie do sprawozdań finansowych

 Pobierz nowy kod

Przepisz kod z obrazka

Po pomyślnej rejestracji wydrukuj formularz rejestracyjny w formacie pdf

- f. system przenosi użytkownika do strony logowania skąd należy pobrać formularz rejestracji w pdf, wydrukować go, podpisać i wysłać faksem, lub e-mailem na adres wskazany w jego lewym górnym rogu. Po wykonaniu powyższych operacji konto użytkownika zostaje aktywowane, o czym użytkownik zostaje powiadomiony informacją przesłaną na adres e-mail podany podczas rejestracji.

3. Logowanie i obsługa sprawozdań.

W pierwszej kolejności należy postępować zgodnie z instrukcją z punktu „1. Dostęp do Systemu.” i następnie kliknąć przycisk „Zaloguj się”.



 System Statystyki w Ochronie Zdrowia A A Ccionia Kontrast

Logowanie w serwisie SSOZ

Login
 Hasło

Nie pamiętasz hasła? [Przypomnij hasło](#)
 Nie masz konta? [Zarejestruj](#)

[Podręcznik użytkownika oraz instrukcja rejestracji](#)
[Polityka bezpieczeństwa](#)

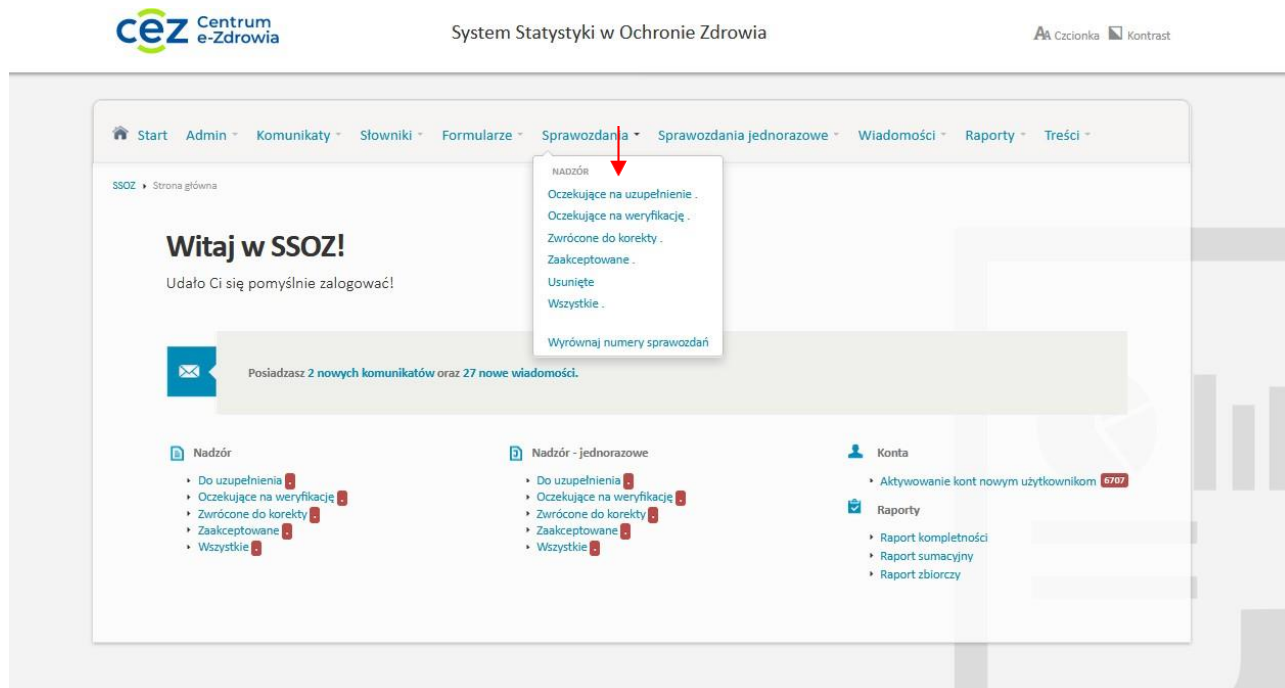


Projekt współfinansowany ze środków Europejskiego Funduszu Rozwoju Regionalnego w ramach Programu Operacyjnego Innowacyjna Gospodarka „Dotacje na innowacje – inwestujemy w Waszą przyszłość”

Jeżeli użytkownik nie pamięta hasła do systemu należy kliknąć przycisk „przypomnij hasło”. Następnie hasło robocze pojawi się w mailu podanym przy założeniu konta.

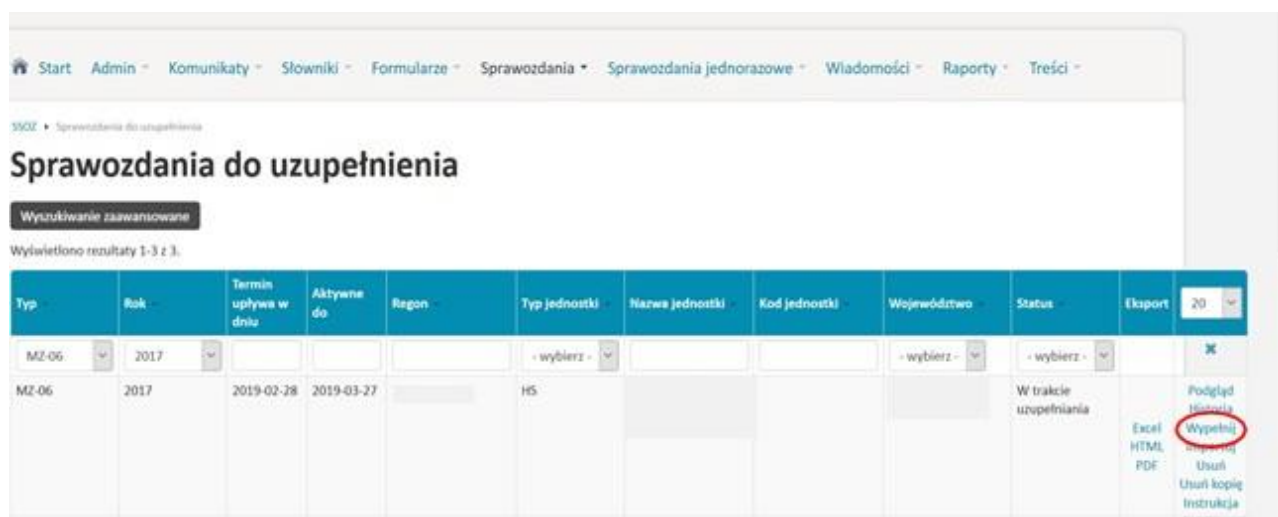
3.1. Sprawozdania oczekujące na uzupełnienie

Po zalogowaniu się do systemu należy bezwzględnie wypełnić ankietę przypisującą sprawozdania (**ankieta się nie pojawi, jeżeli, ktoś już wypełnił ankietę**). Wypełnienie ankiety powoduje przypisanie sprawozdań zgodnie z tym co Państwo zaznaczyliście w ankiecie. Po wypełnieniu ankiety należy kliknąć w zakładkę widoczną u góry ekranu „**sprawozdania**”, a następnie wejść w „**oczekujące na uzupełnienie**”.

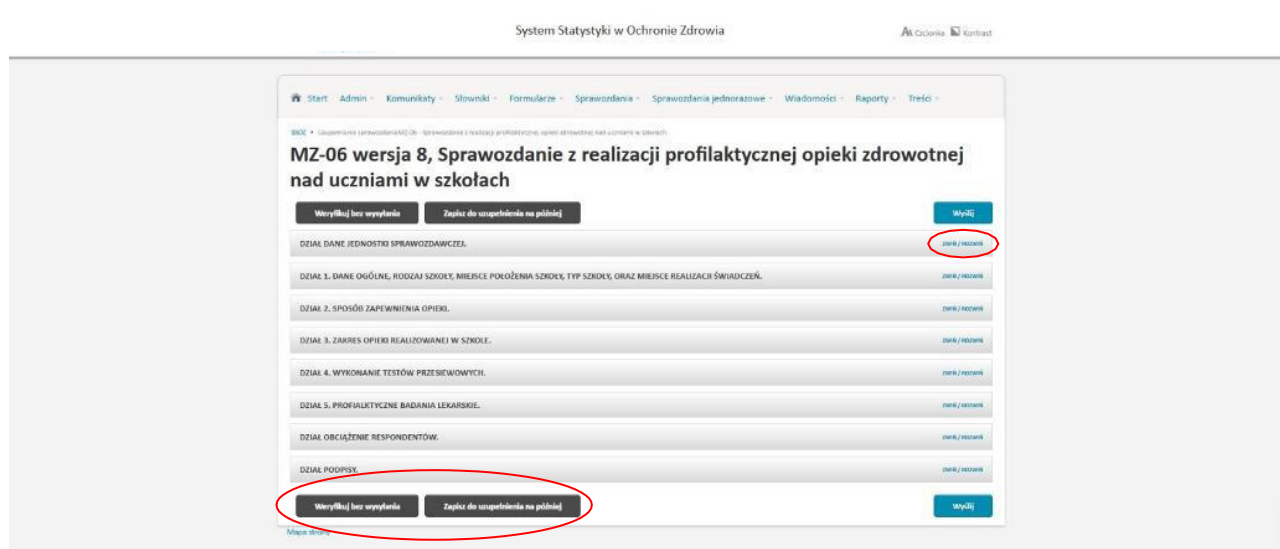


W sprawozdaniach „**oczekujących na uzupełnienie**” znajdują się wszystkie sprawozdania, które zostały przypięte do jednostek sprawozdawczych.

Po przejściu do okna z wybranym formularzem należy kliknąć przycisk „**wypełnij**”

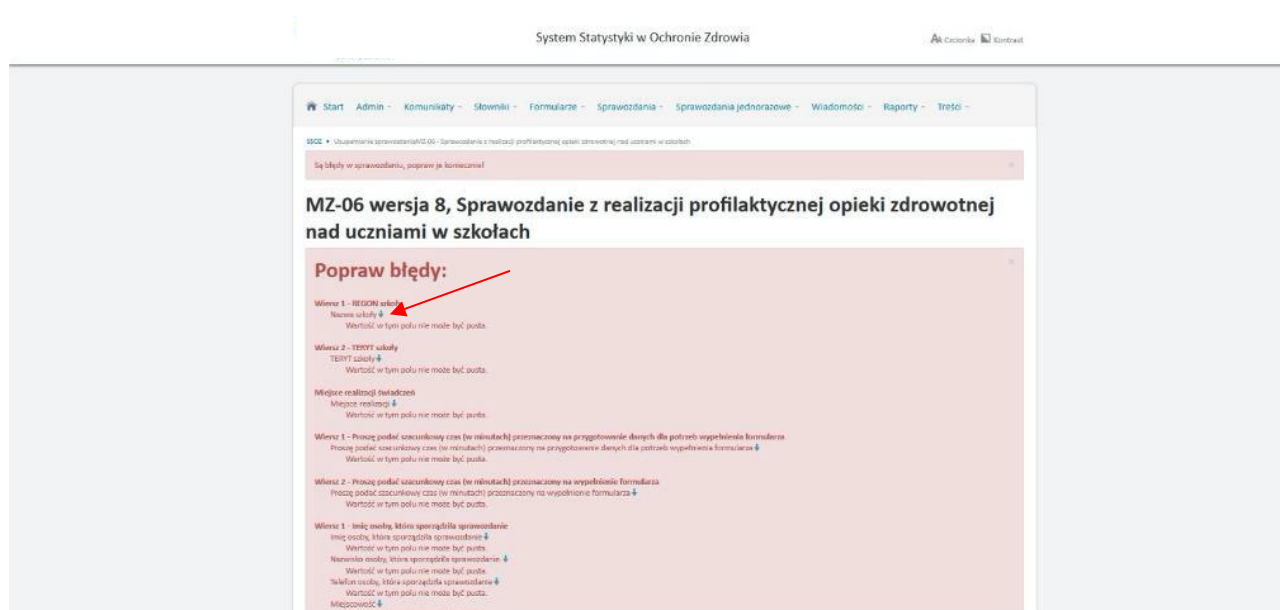


W celu uzupełnienia danego działu sprawozdania należy kliknąć przycisk „**zwiń/rozwiń**”.



Zalecane jest aby w trakcie wypełniania sprawozdania co pewien czas zapisywać wprowadzone dane przyciskiem „**Zapisz do uzupełnienia na później**”. Po wypełnieniu sprawozdania należy kliknąć w przycisk „**Weryfikuj bez wysyłania**”.

Jeżeli w sprawozdaniu wystąpią błędy, należy **kliknąć na niebieską strzałkę**, aby sprawdzić w którym miejscu znajduje się błąd i należy go poprawić.



Jeżeli sprawozdanie zostało poprawnie uzupełnione, powinien pojawić się komunikat w zielonym polu, następnie należy kliknąć przycisk „**wyślij**”

Start Komunikaty Sprawozdania Wiadomości Raporty

SSOZ Uzupełnianie sprawozdania MZ-46 - Sprawozdanie z działalności w zakresie higieny komunalnej

Sprawozdanie zostało wstępnie zweryfikowane poprawnie, możesz je przesłać do dalszej weryfikacji.

MZ-46 wersja 1, Sprawozdanie z działalności w zakresie higieny komunalnej

Weryfikuj bez wysyłania Zapisz do uzupełnienia na później Wyślij

DZIAŁ DANE JEDNOSTKI SPRAWOZDAWCZEJ. ZWRÓĆ / ROZWIŃ

DZIAŁ DANE JEDNOSTKI SPRAWOZDAWCZEJ. ZWRÓĆ / ROZWIŃ

DZIAŁ 2A. PRZYZNANE ODSTĘPSTWA DLA WODY PRZEZNACZONEJ DO SPOŻYCIA PRZEZ LUDZI I OCENA JAKOŚCI WODY W KĄPIELISKACH, MIEJSCACH WYKORZYSTYWANYCH DO KĄPIELI ORAZ NA PŁYWALNIACH, ODSTĘPSTWA W ODNIESIENIU DO ZAŁĄCZNIKA NR 2 Z ROZPORZĄDZENIA MINISTRA ZDROWIA Z DNIA 13 LISTOPADA 2015 R. W SPRAWIE JAKOŚCI WODY PRZEZNACZONEJ DO SPOŻYCIA PRZEZ LUDZI (DZ. U. POZ. 1989). ZWRÓĆ / ROZWIŃ

DZIAŁ 2B. OCENA JAKOŚCI WODY W KĄPIELISKACH I MIEJSCACH WYKORZYSTYWANYCH DO KĄPIELI. ZWRÓĆ / ROZWIŃ

DZIAŁ 2C. OCENA JAKOŚCI WODY NA PŁYWALNIACH. ZWRÓĆ / ROZWIŃ

DZIAŁ 3. HAŁAS I POWIETRZE WEWNĄTRZ POMIESZCZEŃ. ZWRÓĆ / ROZWIŃ

DZIAŁ 4. STAN SANITARNY POMIESZCZEŃ I URZĄDZEŃ WYKORZYSTYWANYCH PRZY LUDZIEJ ANIU ŚWIADCZEŃ /DROWOTNYCH PRZEZ PODMIOTY WYKONUJĄCE DZIAŁALNOŚĆ I ŁĄCZNICZĄ 1) 2). ZWRÓĆ / ROZWIŃ

DZIAŁ 5. STAN SANITARNY OBIEKTÓW. ZWRÓĆ / ROZWIŃ

DZIAŁ 6. STAN SANITARNY ŚRODKÓW TRANSPORTU. ZWRÓĆ / ROZWIŃ

DZIAŁ 7. PODPISY. ZWRÓĆ / ROZWIŃ

Weryfikuj bez wysyłania Zapisz do uzupełnienia na później Wyślij

Po wykonaniu powyższych czynności sprawozdanie zostaje wysłane do weryfikacji.

3.2. Obsługa sprawozdań – sprawozdania do oczekujące na weryfikację.

Sprawozdania oczekujące na weryfikację, są to sprawozdania, które zostały wypełnione przez użytkowników z Państwa jednostki i przesłane przez SSOZ do administratora z jednostki nadzorującej w celu dalszej weryfikacji. W momencie wysłania sprawozdania do weryfikacji nie mamy możliwości jego edycji, dostępny jest jedynie podgląd sprawozdania. Po przesłaniu sprawozdania do weryfikacji, Państwa rola jako jednostki sprawozdawczej jest zakończona, pod warunkiem że sprawozdanie nie zostanie zwrócone do korekty.

3.3. Obsługa sprawozdań – sprawozdania zwrócone do korekty.

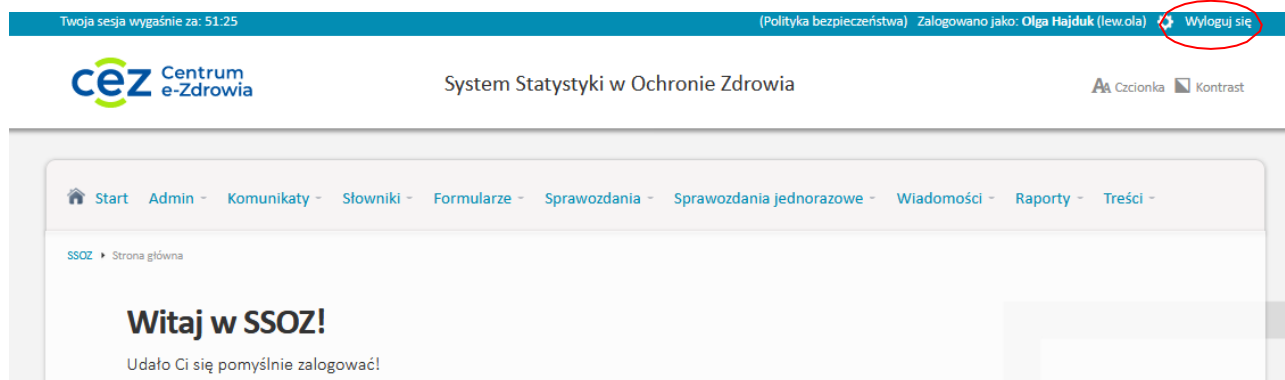
Sprawozdania zwrócone do korekty są to sprawozdania, które administrator z jednostki nadzorującej przesłał do korekty. Podczas odsyłania sprawozdania do korekty osoba weryfikująca sprawozdanie w jednostce nadzorującej powinna podać powód korekty, który jest widoczny dla sprawozdawcy zarówno na sprawozdaniu jak również po kliknięciu linku „**komentarz**”. Sprawozdania zwrócone do korekty obsługujemy w sposób analogiczny jak sprawozdania do uzupełnienia, z tym że zamiast ikony „**wypełnij**” mamy ikonę „**popraw**”.

3.4. Obsługa sprawozdań – sprawozdania zaakceptowane.

Sprawozdania zaakceptowane są to sprawozdania, które po weryfikacji zostały zaakceptowane przez administratora. Danych w sprawozdaniu zaakceptowanym nie można edytować.

4. Wylogowanie z systemu.

W celu wylogowania się z Systemu należy nacisnąć na napis „Wyloguj się” widoczny w prawym górnym



W razie wystąpienia problemów technicznych, bądź problemów z logowaniem do SSOZ prosba o kontakt w dni robocze w godzinach 8:00 - 16:00 pod numerami telefonów:

- +48 501 369 856
- +48 501 370 599
- +48 501 368 812
- +48 501 369 795